

SAVONA C

Etanche Canalisable
Sortie concentrique
Triple ventilation

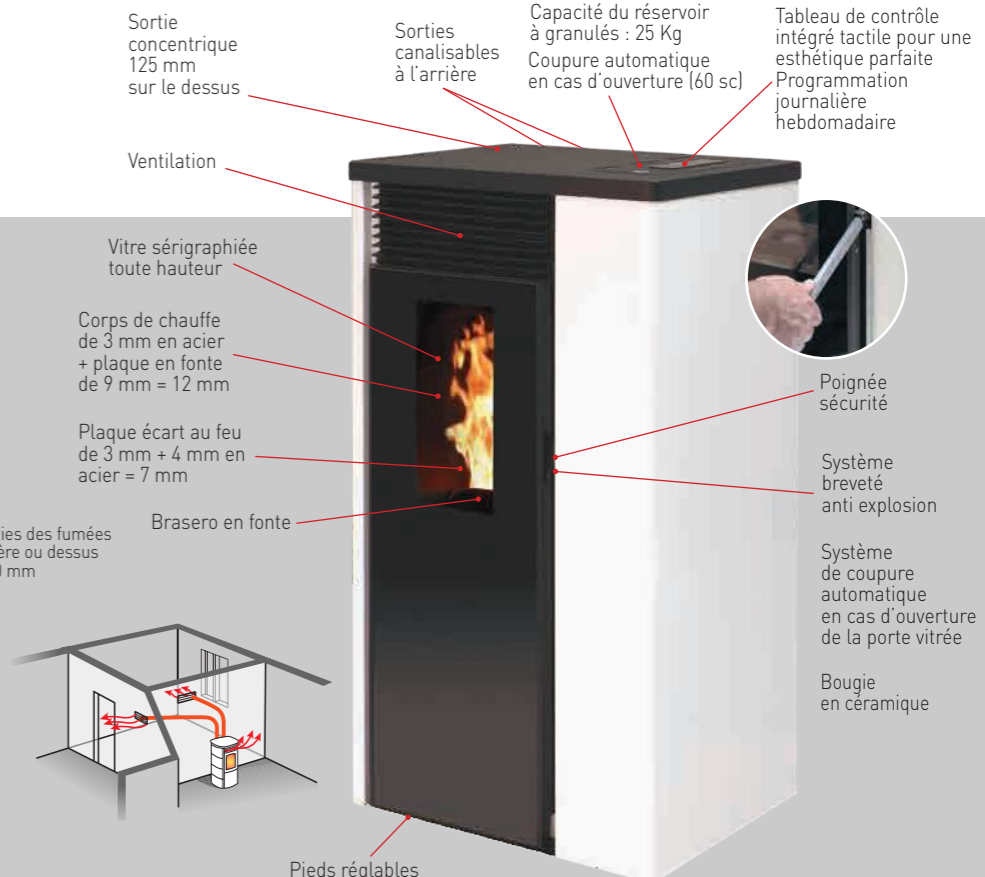
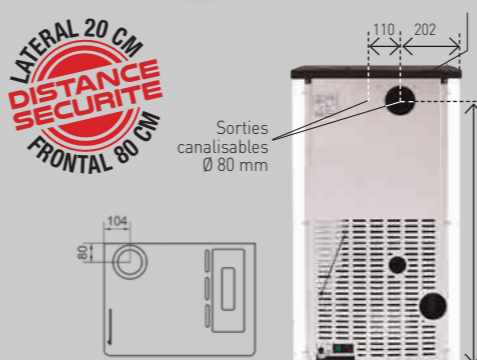
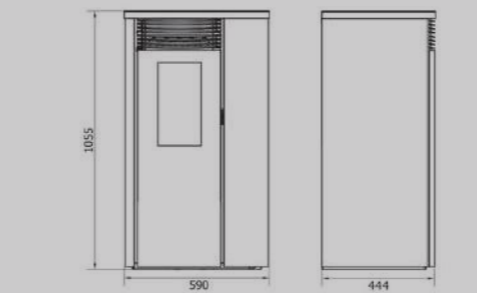
La Gamme Luxe c'est :

- **Le Confort**, une télécommande de série avec sonde déportée qui permet certes le réglage à distance mais surtout d'obtenir une homogénéité de température dans la pièce, d'un brasero en fonte pour atténuer le maximum le bruit et en option la possibilité de piloter à distance où que vous soyez grâce au wifi
- **La Sécurité**, notre système de porte breveté anti-explosion, poignée amovible et toutes les normes de sécurité
- **La longévité**, corps de chauffe de 3 mm protégé d'une part sur les côtés d'un pare flamme de 4 mm soit 7 mm d'épaisseur et d'une plaque arrière en fonte de 9 mm soit 12 mm d'épaisseur ainsi qu'une bougie en céramique pour un allumage plus rapide et une durée de vie plus longue
- **L'Esthétique**, 4 coloris disponibles de série et en option coloris personnalisable
- **La Sérénité**, garantie totale 5 ans sur l'ensemble des pièces



Les sorties des fumées se font par le dessus ou à l'arrière.
La sortie sur le dessus est concentrique et permet de mettre le poêle contre le mur (avec un mur anti feu ou plaque de protection) et assure une installation parfaitement esthétique.

Equipé de trois ventilateurs, un ventilateur pour la ventilation frontale et deux ventilateurs dédiés aux sorties arrières.
Chaque ventilateur est indépendant et pilotable par le tableau de contrôle ainsi que par la télécommande ce qui permet de définir la puissance par pièce.



Option WiFi BOX

Grâce à votre téléphone Apple ou Android vous pouvez :

- Allumer / éteindre le poêle de n'importe où
- Augmenter / baisser la puissance
- Augmenter / baisser la température
- Visualiser la température ambiante

Le tout se fait à travers une application Apple ou Android, où que vous soyez, quand vous le voulez. Cette application peut être installée sur plusieurs téléphones.



SAVONA C

Puissance introduite (globale)	12,81 kW
Puissance thermique (à puissance nominale)	11,56 kW
Puissance thermique (à puissance réduite)	4,94 kW
Rendement (à puissance nominale)	91,09 %
Rendement (à puissance réduite)	92,78 %
Rendement saisonnier	81 %
Température des fumées (à puissance nominale)	180,9 C°
Température des fumées (à puissance réduite)	110,3 C°
CO à 13% O2 (à puissance nominale)	0,012 %
CO à 13% O2 (à puissance réduite)	0,039 %
CO à 13% O2	159 mg/Nm3
Poussières	19,7 mg/Nm3
Nox	119,9 mg/Nm3
COV	21,1 mg/Nm3
Tirage min. et max.	10 - 12 Pa
Capacité du réservoir de granulés	25 kg
Consommation de granulés (à puissance nominale)	3,06 kg/h
Consommation de granulés (à puissance réduite)	0,88 kg/h
Autonomie max	28 h
Diamètre d'entrée d'air	40 mm
Diamètre de sortie des fumées	80 mm
Dimensions (H x L x P)	1055 x 590 x 444 mm
Tension et fréquence d'alimentation	230 V - 50 Hz
Consommation Min - Max	80 W - 380 W
Débit du ventilateur	380 m³/h
2 ventilateurs canalisation	115 m³/h (chacun)
Indice I	0,12
Mode Stand-by	oui
Combustible	Granulés
Taille du granulé	6 x 30 mm
Poids	137 kg
Flamme verte	★★★★★★

